


NORMACLAMP® Achsmanschettschelle





Mit nur zwei Schellen wird ein Spannungsbereich von 25–120 mm abgedeckt


- ✓ Kann in nahezu jedem PKW und Nutzfahrzeug verwendet werden
- ✓ Universal-Schellenband kann für die Befestigung von Achsmanschetten unterschiedlicher Größen verwendet werden
- ✓ Dreizahnverriegelung für höhere Spannkraft


 Lufteinlass Ladeluft

 Abgasanlagen

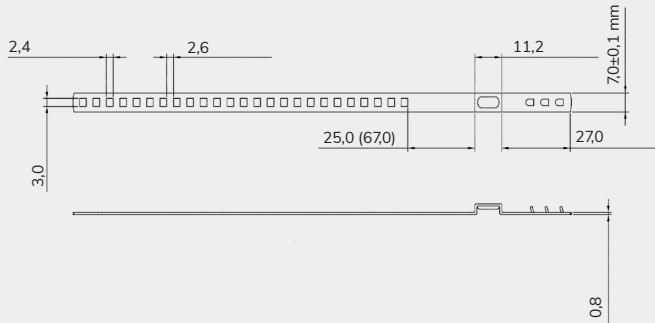
 Kühlsysteme

 Kraftstoff- & Ölsysteme

 Turboladeranbindungen

 Allgemeine Befestigungen

NORMACLAMP® CV Boot Clamp



Anwendungen

Ideal zur Befestigung der Achsmanschetten an der Antriebswelle.

Material

Gruppe: W4 (AISI 304)

Artikelnummer	Bezeichnung	Spannbereich (mm)	Verpackungsmenge (Stk.)
0110 7016 050	Achsmanschettschelle 25–50	25–50	100 (100 Stk. x 1)
0110 7016 120	Achsmanschettschelle 40–120	40–120	100 (100 Stk. x 1)
0110 5016 050	Achsmanschettschelle 25–50	25–50	100 (25 Stk. x 4)
0110 5016 120	Achsmanschettschelle 40–120	40–120	100 (25 Stk. x 4)

Weitere Vorteile

- ✓ W4 (AISI 304) gewährleistet hohe Korrosionsbeständigkeit
- ✓ Perfekte Rundumabdichtung

Die **NORMACLAMP®** Achsmanschettschellen sind Teil eines breiten Produktportfolios. Entdecken Sie mehr!



RSGU



Edelstahl-Kabelbinder



Haben Sie weitere Fragen oder benötigen Sie eine persönliche Beratung?
 Unser Automotive Aftermarket Team freut sich auf den Kontakt mit Ihnen! Hotline +49 6181 403 264
 Oder besuchen Sie unsere Website, um mehr über unsere Produkte zu erfahren: norma-aftermarket.de

