



Collare con ponte VPP NORMACONNECT®





Progettato per sopportare temperature estreme fino a 1050 °C


- ✓ Funziona a temperature più elevate rispetto alle fascette a profilo convenzionale
- ✓ Installazione rapida e semplice grazie al ponte a molla
- ✓ Forza di serraggio maggiore delle fascette convenzionali
- ✓ Spazio di installazione richiesto minimo


 Presa d'aria e induzione

 Sistemi di raffreddamento

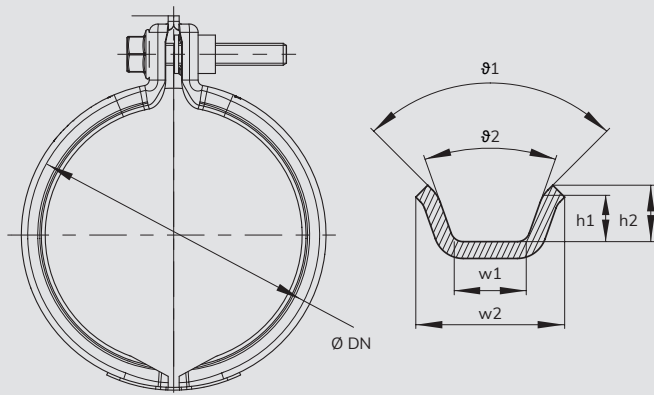
 Installazioni turbocompressore

 Sistemi di scarico

 Sistemi di carburante e olio

 Fissaggio e tenuta

Collare con ponte VPP NORMACONNECT®



Applicazioni

Il collare con ponte VPP NORMACONNECT® si utilizza in diversi segmenti dei sistemi di scarico, nonché in installazioni su turbocompressori. È progettato per installazioni rapide e semplici e forze di serraggio elevate.

Materiali

Tipologia Materiali:	W5
Profilo:	1.4571/SUS 316TI
Bullone:	A2-70
Dado:	A2
Ponte a molla:	1.4310/SUS 301 o 1.4828/SUS 309

Codice articolo	Descrizione	Ø DN (mm)	Quantità dell'imballo (pezzi)	Dimensioni profilo					
				w1 (mm)	w2 (mm)	h1 (mm)	h2 (mm)	ϑ1	ϑ2
0168 0000 079	Collare con ponte VPP 079	79	25	8,55	17,15	5,5	6,7	39°	90°
0168 0000 083	Collare con ponte VPP 083	83	25	8,55	17,15	5,5	6,7	39°	90°
0168 0000 086	Collare con ponte VPP 086	86	25	8,55	17,15	5,5	6,7	39°	90°
0168 0000 094	Collare con ponte VPP 094	94	25	8,55	17,15	5,5	6,7	39°	90°
0168 0000 096	Collare con ponte VPP 096	96	25	8,55	17,15	5,5	6,7	39°	90°
0168 0000 098	Collare con ponte VPP 098	98	25	8,55	17,15	-	6,0	40°	-
0168 0000 101	Collare con ponte VPP 101	101	25	8,55	17,15	5,8	7,2	39°	90°
0168 0000 107	Collare con ponte VPP 107	107	25	8,55	17,15	5,5	6,7	39°	90°
0168 0000 113	Collare con ponte VPP 113	113	25	8,55	17,15	5,5	6,7	39°	90°
0168 0000 120	Collare con ponte VPP 120	120	25	8,55	17,15	5,5	6,7	39°	90°
0168 0000 138	Collare con ponte VPP 138	138	25	8,55	17,15	5,3	6,7	39°	90°

Altri vantaggi

- ✓ L'assenza di banda di copertura riduce la differenza di temperatura e il costo della fascetta
- ✓ Il dado girevole mobile garantisce il movimento del dado stesso lungo l'asse della vite, riducendo di conseguenza l'influenza della tolleranza sul serraggio

Il collare con ponte VPP NORMACONNECT® appartiene a una vasta gamma. Scopri di più!



V QRC



CC



Vuoi porre delle domande o richiedere una consulenza personalizzata?
 Contatta il nostro Automotive Aftermarket Team! Hotline +44 1635 574 005
 Per maggiori informazioni sui prodotti Automotive Aftermarket, visita il nostro sito web norma-aftermarket.com

